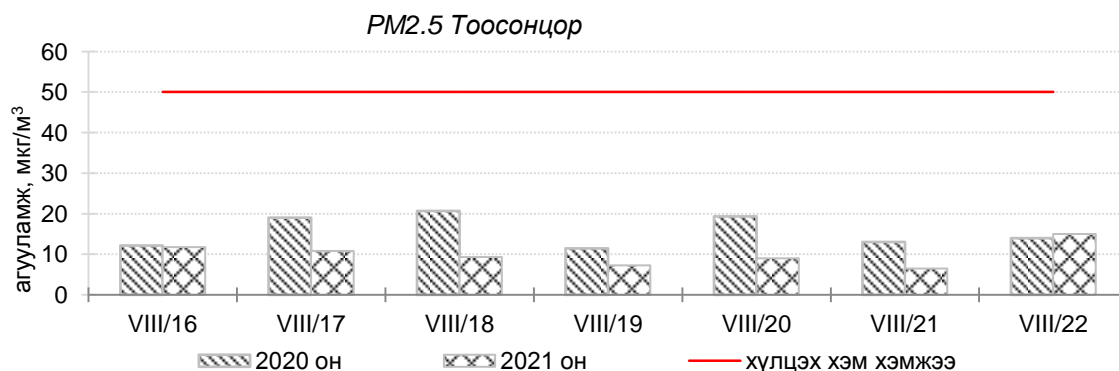
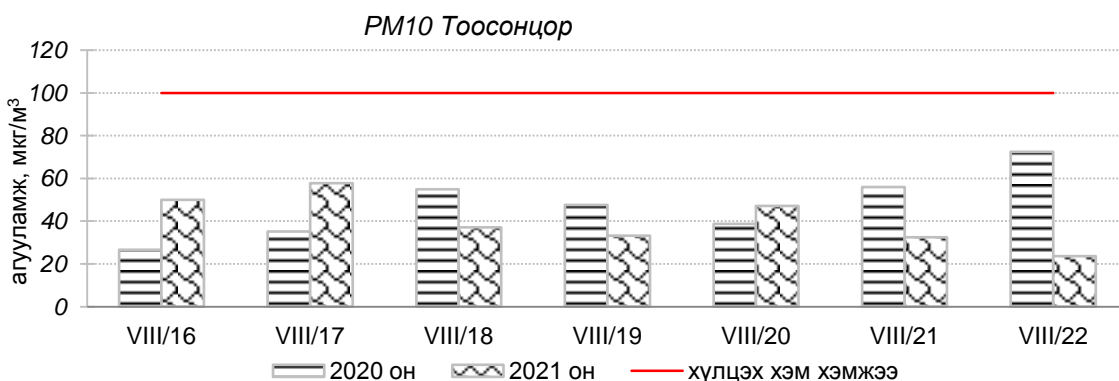
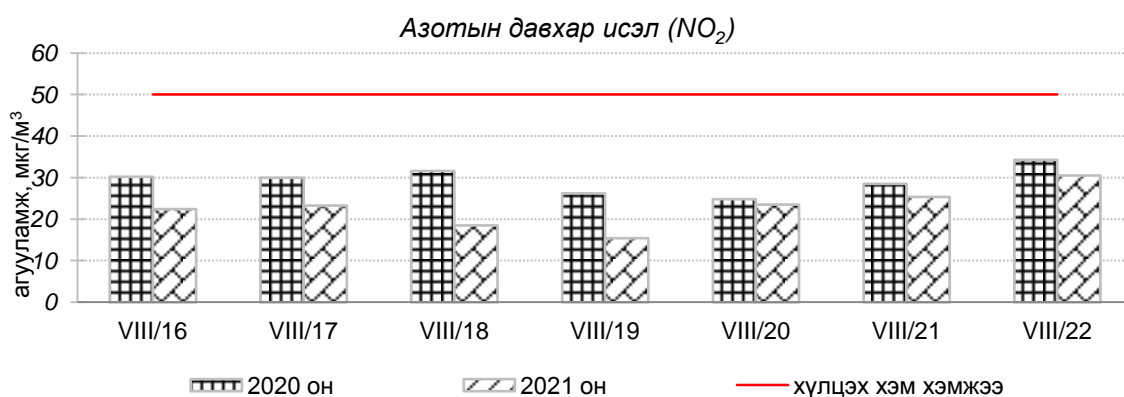
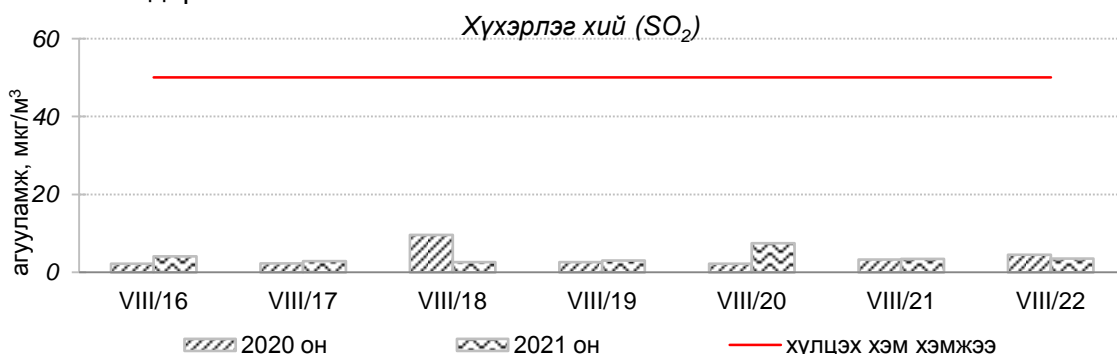


**Улаанбаатар хотын агаарын чанарын өнгөрсөн 7 хоногийн мэдээ
/2021 оны 8 дугаар сарын 16-аас 22-ны өдөр/**

Улаанбаатар хотын агаарт түгээмэл бохирдуулах бодис хүхэрлэг хий /SO₂/, азотын давхар исэл /NO₂/, тоосонцор /PM10, PM2.5/, нүүрстөрөгчийн дутуу исэл /CO/, озон /O₃/-ы агууламжийг тодорхойллоо.



Улаанбаатар хотын өнгөрсөн 7 хоногийн агаарын чанар,
2021 оны 8 дугаар сарын 16-аас 22-ны өдөр
/2020 оны мөн үетэй харьцуулснаар/

№	Бохирдуулах бодисын нэр	MNS 4585:2016	7 хоногийн дундаж агууламж		24 цагийн дунджийн хамгийн их агууламж	
		Хүлцэх агууламж	2020 он	2021 он	2020 он	2021 он
1	Хүхэрлэг хий (SO ₂)	50 мкг/м ³	4 мкг/м ³	4 мкг/м ³	15 мкг/м ³	15 мкг/м ³
2	Азотын давхар исэл (NO ₂)	50 мкг/м ³	29 мкг/м ³	23 мкг/м ³	91 мкг/м ³	57 мкг/м ³
3	PM10 Тоосонцор	100 мкг/м ³	46 мкг/м ³	41 мкг/м ³	107 мкг/м ³	107 мкг/м ³
4	PM2.5 Тоосонцор	50 мкг/м ³	15 мкг/м ³	9 мкг/м ³	61 мкг/м ³	15 мкг/м ³
5	Нүүрстөрөгчийн дутуу исэл (CO)	10000 мкг/м ³	634 мкг/м ³	371 мкг/м ³	2294 мкг/м ³	1271 мкг/м ³
6	Озон (O ₃)	100 мкг/м ³	42 мкг/м ³	49 мкг/м ³	76 мкг/м ³	91 мкг/м ³

Улаанбаатар хотын өнгөрсөн 7 хоногийн цаг агаар,
2021 оны 8 дугаар сарын 16-аас 22-ны өдөр
/2020 оны мөн үетэй харьцуулснаар/

№	Цаг агаарын үзүүлэлт	2020 он	2021 он	Тайлбар
1	Дундаж температур, °C	16.7 °C	16.3 °C	0.4 °C-аар бага
2	Салхины дундаж хурд, м/с	0.4 м/с	2.9 м/с	2.5 м/с-ээр их
3	Хур тунадасны хэмжээ, мм	17.7 мм	11.1 мм	11.1 мм хур тунадас орсон.

Улаанбаатар хотын агаарын чанарын индексийн мэдээ
/2021 оны 8 дугаар сарын 16-аас 22-ны өдөр/

	Гэр хороолол орчим								Орон сууцны хороолол	Автозам орчим		Үйлдвэрийн бүс			Алслагдмал бүс
	1-р хороолол	100-н айл	Толгойт	Нисэх	Зурагт	Баян-хошуу	Хайлааст	5-н буудал	13-р хороолол	Баруун 4 зам	Амгалан	Цахилгаан станц	Мишээл экспо	Зайсан	Ургах наран
2021.08.16										NO ₂					
2021.08.17		PM10								NO ₂		PM10			
2021.08.18															
2021.08.19															
2021.08.20															
2021.08.21										NO ₂					
2021.08.22											SO ₂				

Агаарын чанарын индекс	Агаарын чанарын ангилал	Эрүүл мэндэд үзүүлэх нөлөөлөл
0 - 50	Цэвэр	Хүний эрүүл мэндэд сөрөг нөлөөгүй.
51-100	Хэвийн	Агаарын чанарын стандартын шаардлага хангана. Гэхдээ зарим хэт мэдрэг хүмүүст амьсгалын замын өвчний шинж тэмдэг илрэх магадлалтай.
101 – 200	Бага бохирдолтой	Хэт мэдрэг хүмүүсийн эрүүл мэндэд сөрөг нөлөөлөл илэрнэ. Зүрх судас, амьсгалын замын архаг өвчтэй, ялангуяа гуурсан хоолойн багтраа өвчтэй хүмүүс нөлөөлөлд илүү өртөнө.
201 – 300	Бохирдолтой	Хүний эрүүл мэндэд сөрөг нөлөөлөл илэрч эхэлнэ. Хэт мэдрэг хүмүүсийн эрүүл мэндэд сөрөг нөлөөлөл хүндээр илэрнэ.
301- 400	Их бохирдолтой	Удаан хугацаагаар гадаа байхад хүний эрүүл мэндэд мэдэгдэхүйц сөрөг нөлөөлөл үзүүлж болно.
401-500	Маш их бохирдолтой	Хүний эрүүл мэндэд сөрөг нөлөөтэй.

Өнгөрсөн 7 хоногийн агаарын чанарын хяналт шинжилгээний дүнгээр Улаанбаатар хотын агаарын чанар ихэнхдээ “Цэвэр” болон “Хэвийн”, 100-н айл, Баруун 4-н зам, Цахилгаан станц, Амгалан орчим бага бохирдолтой түвшинд хүрсэн тохиолдол ажиглагдсан байна.

ЦАГ УУР, ОРЧНЫ ШИНЖИЛГЭЭНИЙ ГАЗАР
ОРЧНЫ ШИНЖИЛГЭЭНИЙ ХЭЛТЭС